



Assunto: Comércio Internacional de Vinho – janeiro 2026

RESUMO

- ✓ Em janeiro de 2026 foram exportados 21 milhões de litros num valor de 60 milhões de euros com um preço médio de 2,79 euros / litro, registando-se uma quebra em volume (-14%), em valor (-12,3%) e aumento do preço médio (+1,9%) face ao período homólogo.
- ✓ França, E.U.A., Brasil, Reino Unido, e Canadá são os países que estão no Top 5 em valor, representando 41% do valor total exportado.
- ✓ O vinho tranquilo certificado representa 44,7% e 49,1% em volume e valor, respetivamente do total das exportações nacionais.
- ✓ O vinho tranquilo não certificado registou uma quebra face a 2025, em volume (-12%), valor (-10,3%) e subida do preço médio (+2%).
- ✓ O saldo da balança comercial situa-se próximo dos 788 milhões de euros, -2,7% face a 2024.

Apresentam-se, de seguida, os valores desagregados dos vinhos tranquilos por cor (tinto/rosado e branco):

- ✓ Em 2026 cerca de 70% vinho tranquilo exportado corresponde, em volume e valor a vinho tinto.
- ✓ O vinho branco apresenta quebra em volume (-13,9%), valor (-12,8%) e subida do preço médio (+1,3%) nos mercados de exportação de vinhos tranquilos (DO + IG + Vinho (ex-mesa)).
- ✓ O vinho tinto apresenta quebra nas 3 variáveis em análise face a 2024: volume (-16,8%), valor (-17%) e preço médio (-0,1%).
- ✓ Em volume, cerca de 76% das exportações de vinho tranquilo branco correspondem a vinho certificado sendo de 45,4% no vinho tinto.
- ✓ Em valor, cerca de 86% das exportações de vinho tranquilo branco correspondem a vinho certificado sendo de 70% no vinho tinto.
- ✓ Em volume, 46% do vinho tranquilo branco e 32% do tinto tem como destino os países comunitários.

DESEMPENHO DAS EXPORTAÇÕES POR DESTINO E MERCADO

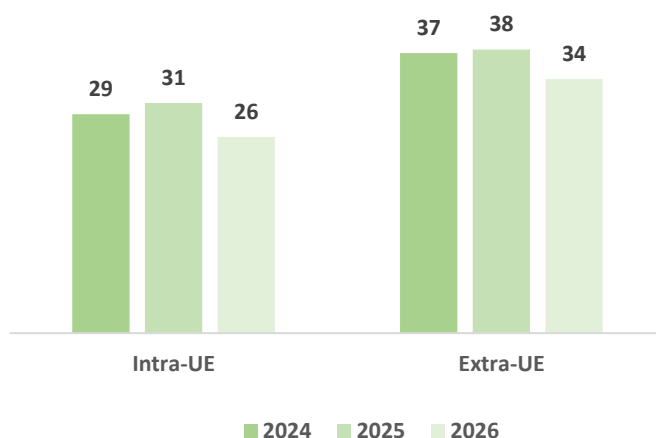
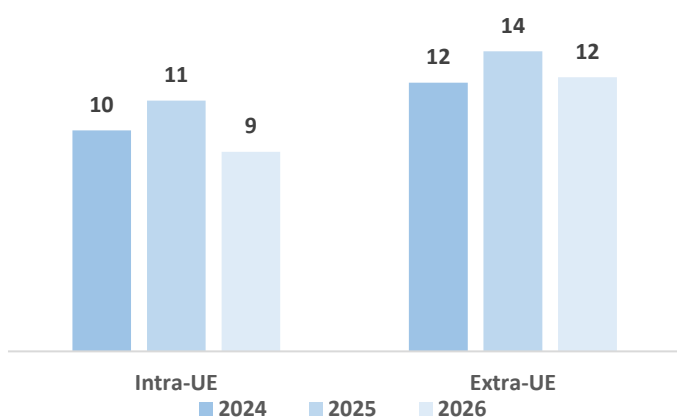
Em janeiro de 2026 foram exportados 21 milhões de litros num valor de 60 milhões de euros com um preço médio de 2,79 euros / litro, registando-se uma quebra em volume (-14%), em valor (-12,3%) e aumento do preço médio (+1,9%) face ao período homólogo.

Estes valores são sustentados essencialmente pelo comportamento dos países comunitários que apesar de apresentarem aumento do preço mínimo (+7,2%) registam quebra em volume (-20,4%) e valor (-14,7%).

Nas expedições para os países terceiros verifica-se uma quebra em volume (-8,6%), em valor (-10,4%) e preço médio (-2,0%).

Gráfico 1 – Exportações em Volume (Milhões L)

Gráfico 2 – Exportações em Valor (Milhões €)



Angola, França, U.S.A, Alemanha e Polónia são os países que estão no Top 5 dos nossos mercados em **volume** em janeiro de 2026.

Nos 5 mercados em análise, destaque para o mercado de França que registou um decréscimo de 18% (0,5 milhões de euros) face ao período homólogo.



Estes 5 países no conjunto representam no período em análise cerca de 45% do volume total exportado.

Gráfico 3 – Volume (Milhões L) - 2026

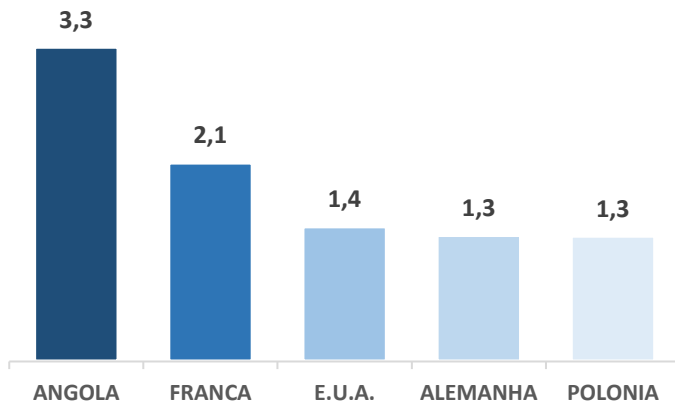
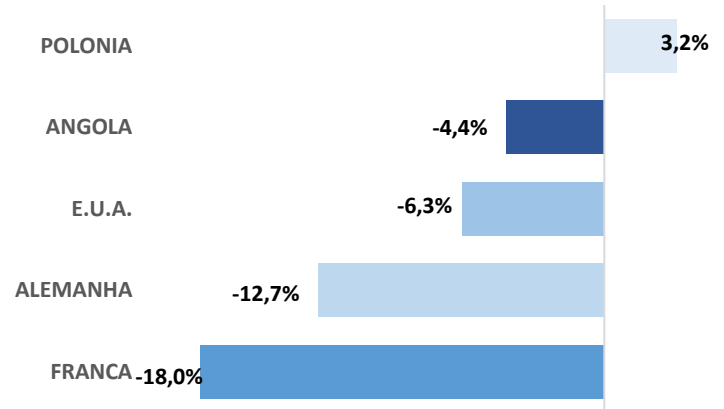


Gráfico 4 – Δ 2026/2025 (Volume)



França, E.U.A., Brasil, Reino Unido, e Canadá são os países que estão no Top 5 dos nossos mercados em **valor** no período em análise de 2025. Estes 5 mercados representam **41,3 %** do valor total exportado.

Gráfico 5 – Valor (Milhões €) – 2026

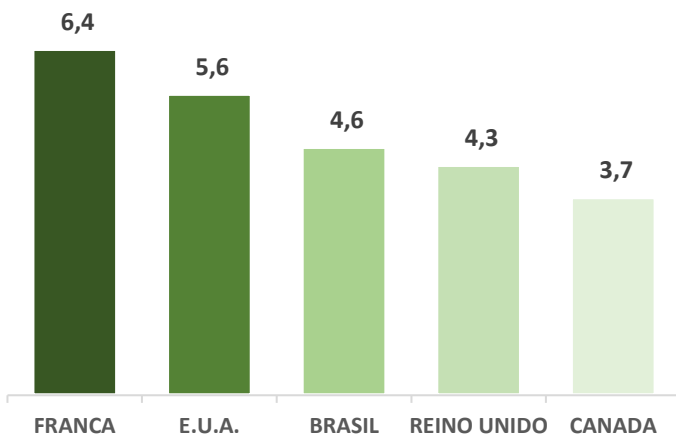
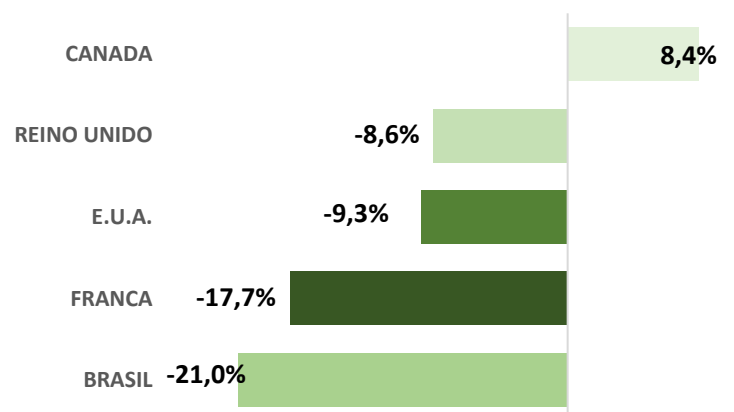


Gráfico 6 – Δ 2026-2025 (Valor)



No TOP 5 dos países em Valor, o Reino Unido é o mercado onde as exportações nacionais apresentam o preço médio mais alto (3,95 €/l), seguindo-se ao E.U.A. (3,90€/l) e a França em último lugar (3,05 €/l).

Dos 5 mercados em causa, apenas o Reino Unido e o Brasil apresentam crescimento do preço médio face a 2025.

Gráfico 7 - Preço Médio (€/litro) 2026

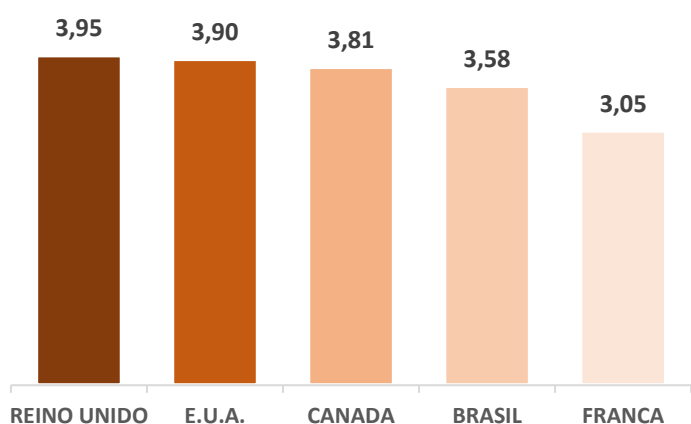
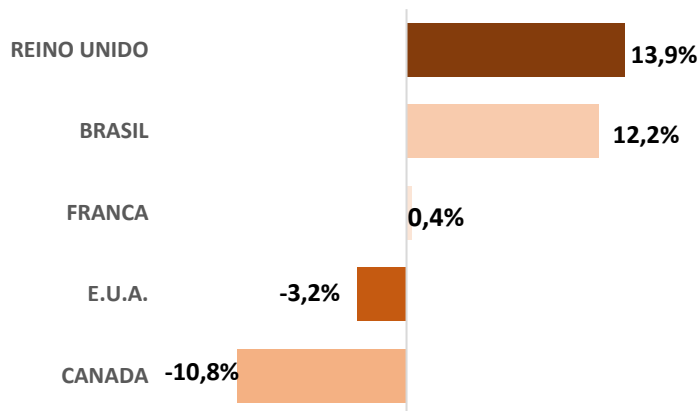


Gráfico 8 – Δ 2026/2025 (Preço Médio)



EXPORTAÇÕES POR TIPO DE PRODUTO

No período em análise foram exportados cerca de 9,6 milhões de litros de vinho tranquilo certificado, no valor de cerca de 29 milhões de euros, representando 44,7% e 49,1% do volume e valor, respetivamente, das exportações totais.

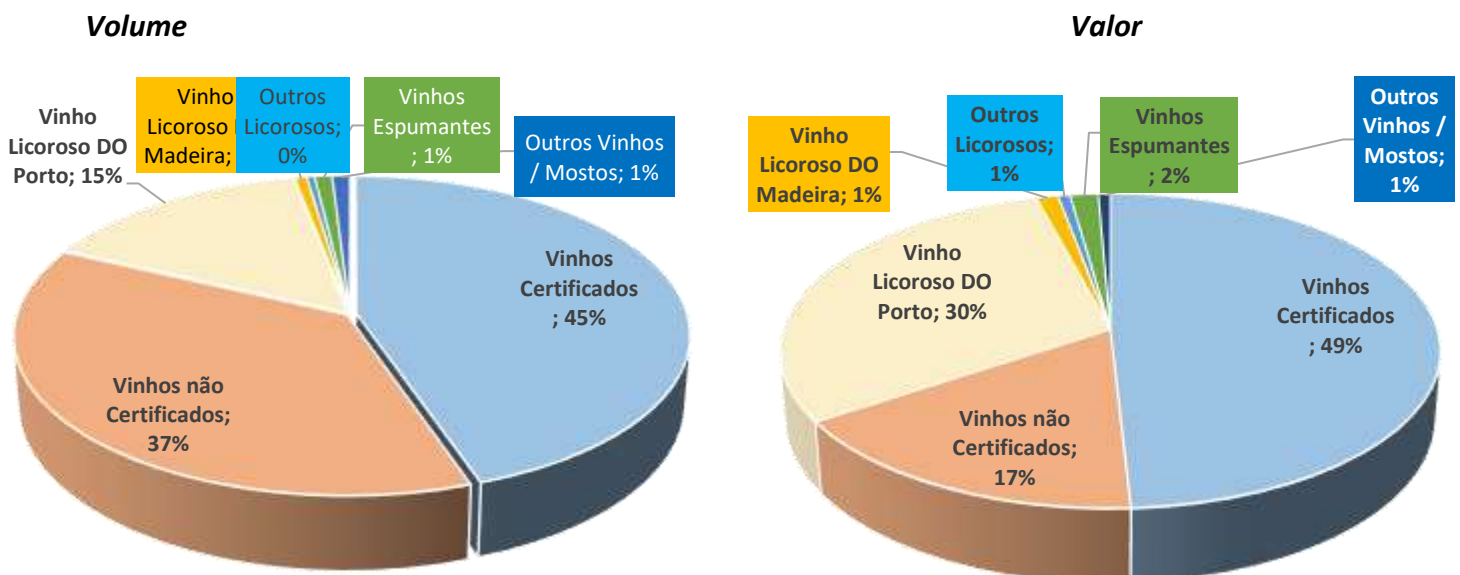
Variação 2026-2025

- **Total** – Quebra em Volume (-15,5%) e valor (-13,7%) e aumento do preço médio (+2,1%).
- **Mercados Comunitários** – Quebra em volume (-19,9%) e valor (-17,6%) e aumento do preço médio (+3%).
- **Países Terceiros** – Quebra em volume (-12,3%) e valor (-11,5%) e aumento do preço médio (+0,9%).

O Vinho do Porto regista, no período em causa, uma quebra em volume (-17,6%) e valor (-12,8%) o que se traduz num aumento do preço médio (+5,8%) face ao período homólogo. O Vinho do Porto representa aproximadamente 30% do valor total exportado. França, E.U.A., Países Baixos, Bélgica e Reino Unido são os 5 principais mercados de exportação para o Vinho do Porto. No período em causa destaque para a França que regista quebra em volume (-27%) e valor (-24,7%) e os Países Baixos com quebra de 47,5% e 43,4% em volume e valor, respetivamente. Desempenho positivo para o mercado dos E.U.A.

Quanto ao vinho tranquilo não certificado que representa no período em análise de 2026, 37% e 17% em volume e valor total, respetivamente dos totais expedidos / exportados, regista quebra face a 2025, em volume (-12,0%), valor (-10,3%) e aumento do preço médio (+2,0%). Angola, França, Brasil e Espanha são os principais mercados de destino do vinho não certificado no período em análise.

Gráfico 9 – Exportação por Tipo de Produto (%)



No período de **janeiro de 2026** apresenta-se a informação relativa à exportação por tipo de produto e destino:

Gráfico 10 – Exportação por Tipo de Produto e Destino (%) (2026) – Em Volume

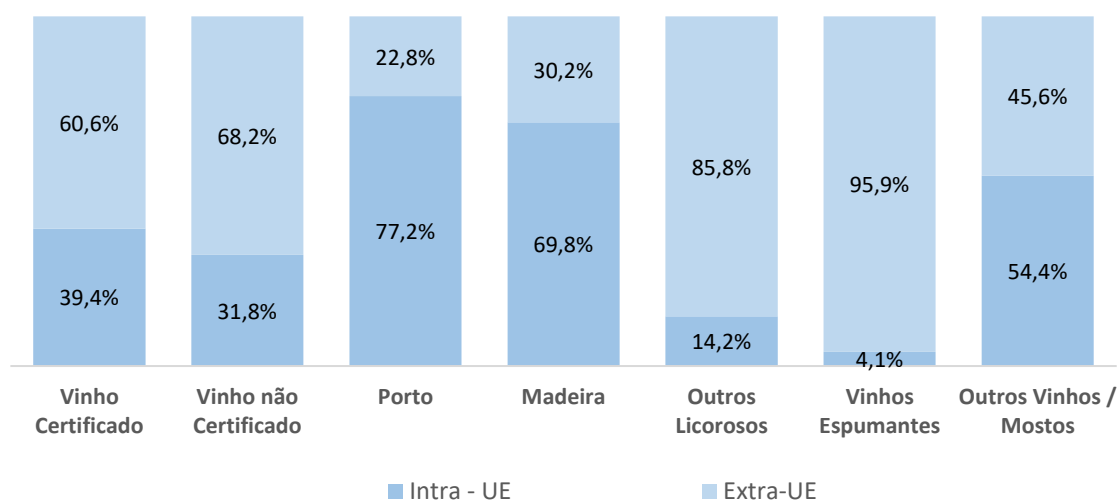


Gráfico 11 – Exportação por Tipo de Produto e Mercado (%) (2026) – Em Valor

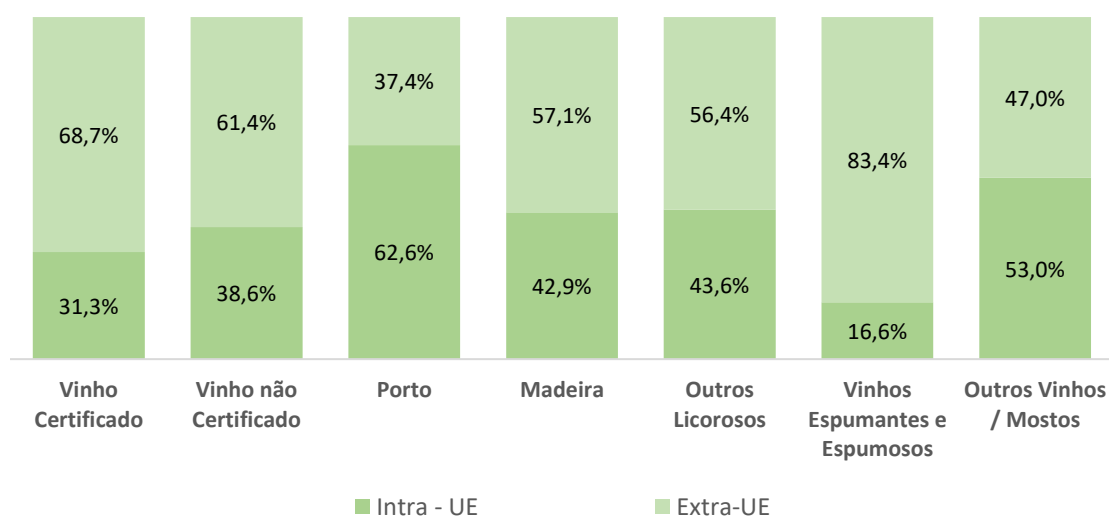




Gráfico 12 – Δ 2026-2025 por Tipo de Produto (%) (jan) – Em Volume

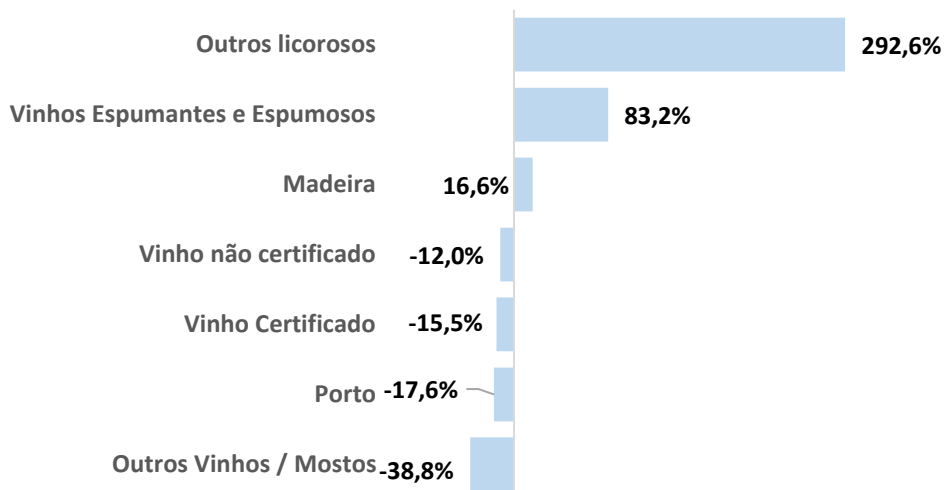


Gráfico 13 – Δ 2026-2025 por Tipo de Produto (%) (jan) – Em Valor

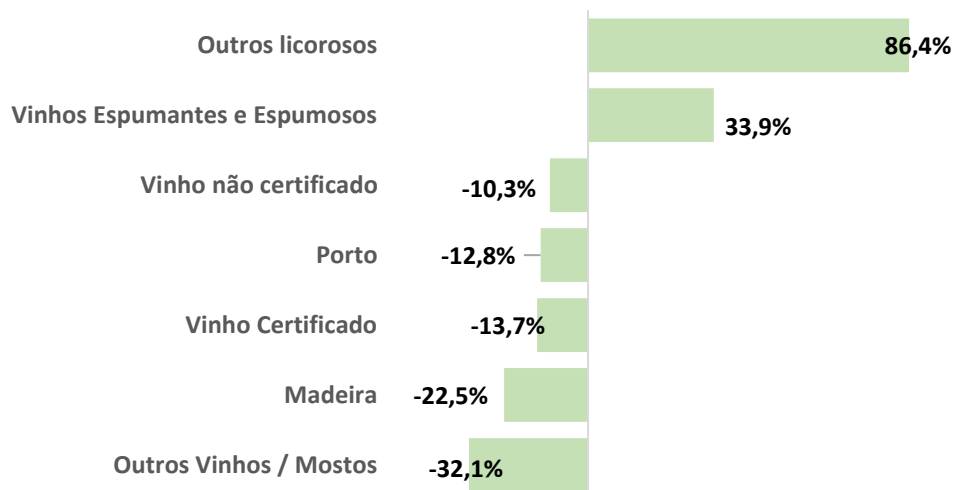
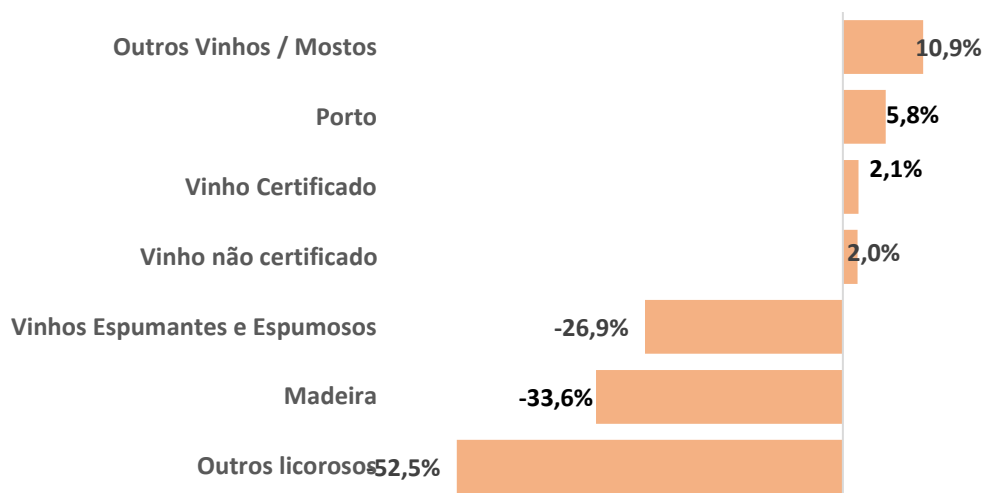


Gráfico 14 – Δ 2026-2025 por Tipo de Produto (%) (jan) – Preço médio



EXPORTAÇÕES DE VINHOS TRANQUILOS POR COR

Em 2026 as exportações de vinho branco diminuíram 1 milhão de litros (-6,3%), menos meio milhão de euros (-3,2%) e um aumento do preço médio de 8 cêntimos / litro (+3,3%) face a 2025.

No mesmo período o vinho tinto apresenta quebra em volume (-16,8%), valor (-17,0%) e preço médio (-0,1%)

Gráfico 15 – Exportação de Vinhos Tranquilos por Cor em Volume (Milhões Litros)

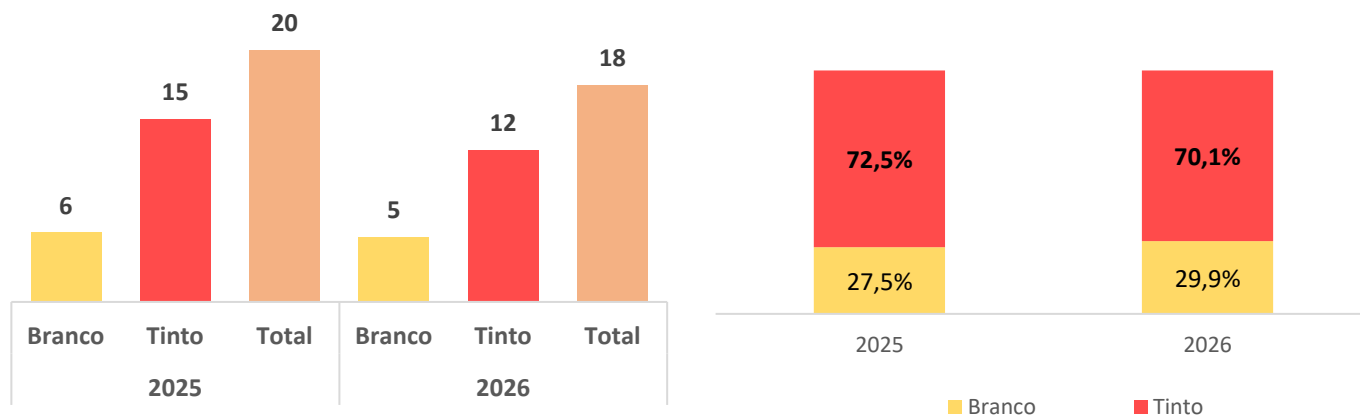


Gráfico 16 – Exportação de Vinhos Tranquilos por Cor em Valor (Milhões euros)

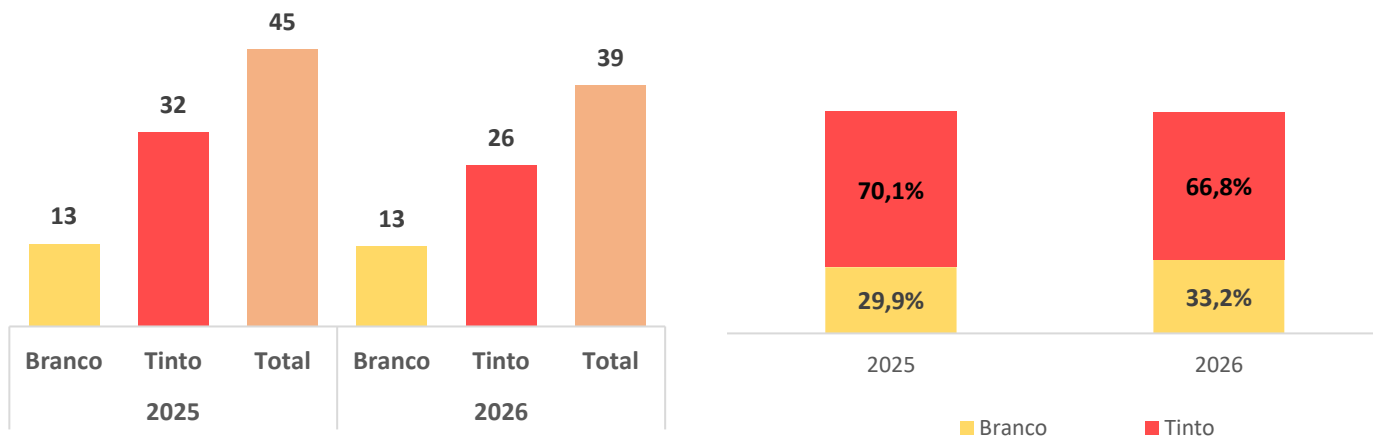
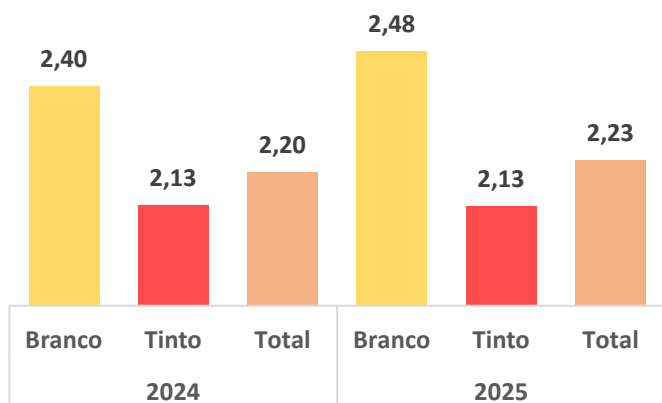


Gráfico 17 – Exportação de Vinhos Tranquilos por Cor – Preço Médio (€ /litro)



O **vinho branco certificado** representa em 2026, em volume e valor respetivamente, 76% e 85,% do total de vinho branco exportado e 24% do volume total de vinho tranquilo exportado. Apresenta face a 2025 uma quebra em volume (-10%) e valor (-5,8%) e aumento do preço médio (+5%).

O **vinho tinto certificado** representa em 2026, em volume e valor respetivamente, 45,4% e 69,5 % do total de vinho tinto exportado e 46% do volume total de vinho tranquilo exportado. Apresenta face a 2025 quebra em volume (-19%), valor (-17,9%) e aumento do preço médio (+1,5%).



Gráfico 18 – Exportação de Vinhos Tranquilos por Tipo de Produto e Cor em Volume (Milhões Litros)

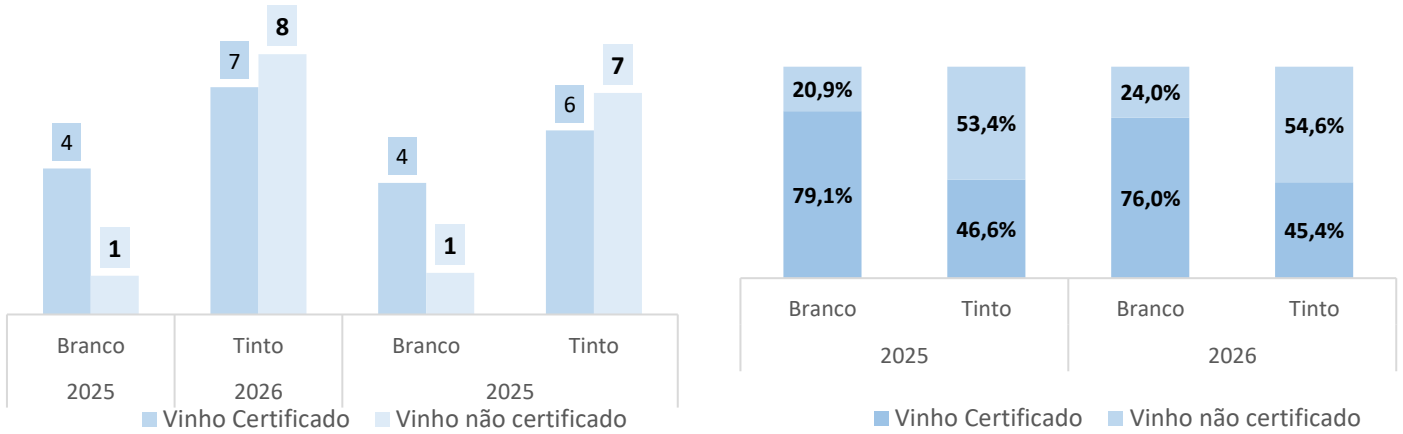


Gráfico 19 – Exportação de Vinhos Tranquilos por Tipo de Produto e Cor em Valor (Milhões euros)

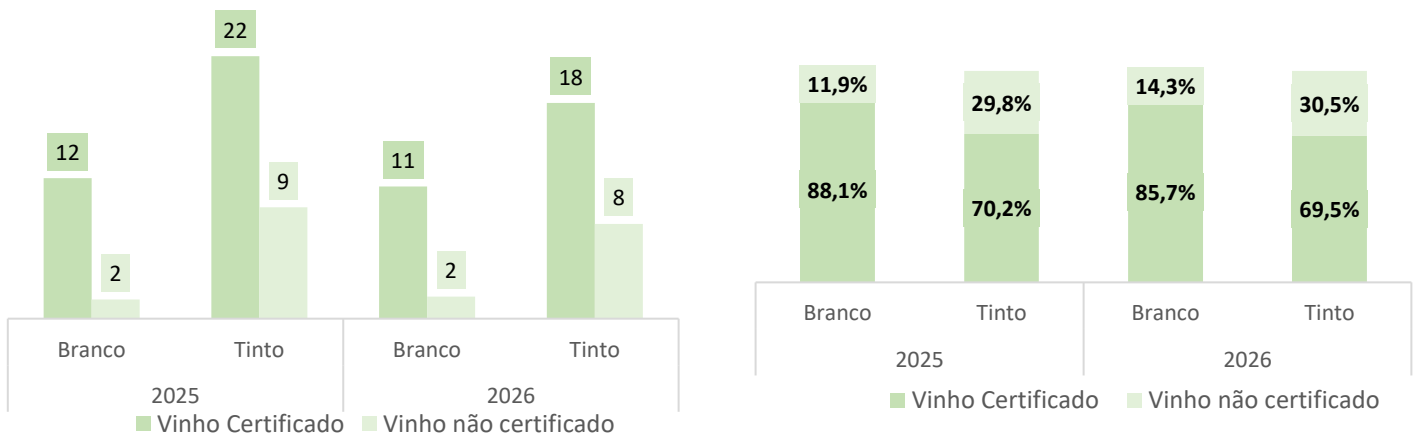
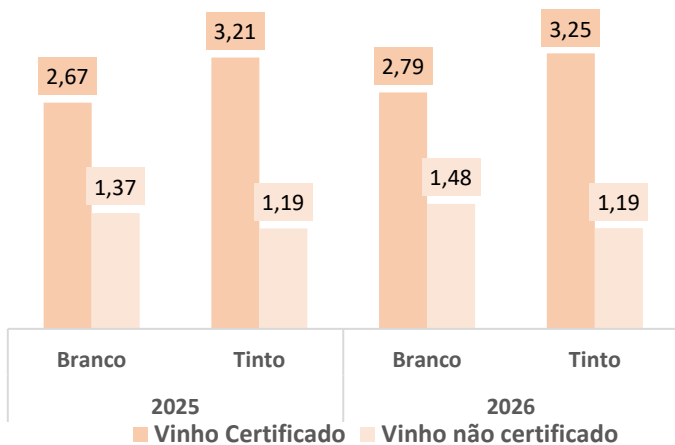


Gráfico 20 – Exportação de Vinhos Tranquilos por Tipo de Produto e Cor – Preço Médio (€/ litro)



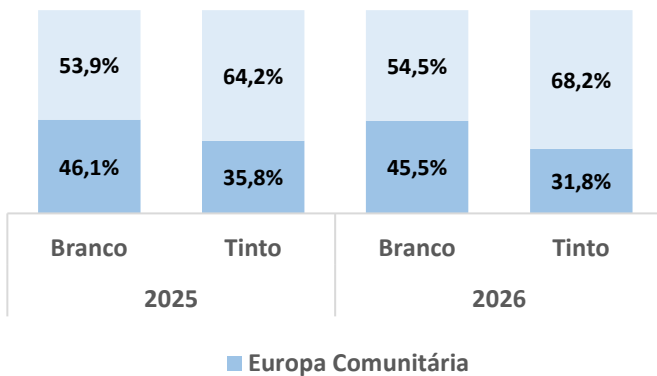


Da análise dos quadros abaixo verifica-se que o volume expedido para países comunitários é superior ao do vinho tinto que vai maioritariamente para países terceiros. Em valor, quer no vinho branco quer no vinho tinto, este concentra-se maioritariamente nas exportações para países terceiros.

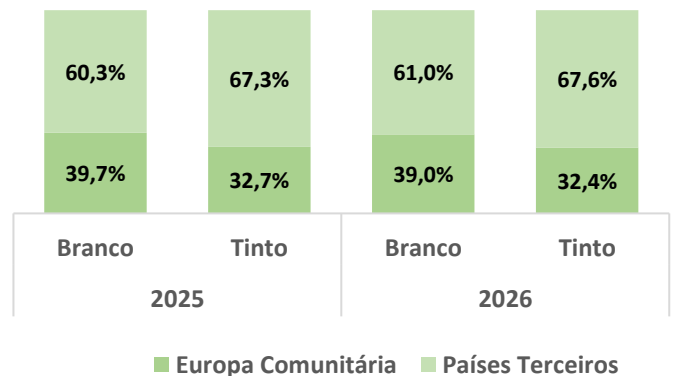
Em termos de preço médio verifica-se um melhor desempenho do vinho branco que regista valores superiores ao tinto nos dois mercados.

Gráfico 21 - Exportação de Vinhos Tranquilos por Mercado e Cor

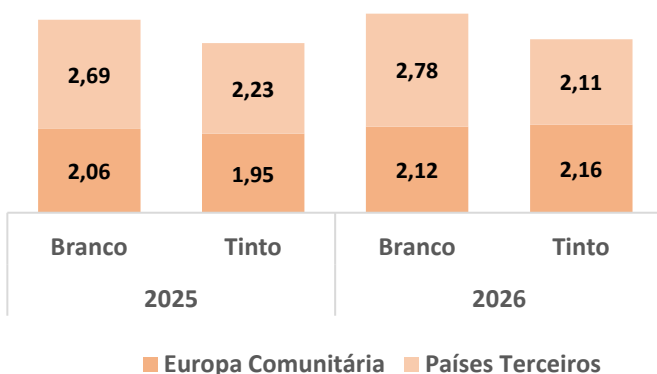
Em Volume (%)



Em Valor (%)



Preço Médio (€ / Litro)



Mais informação disponível [AQUI](#)